

مذكرة تقرير الأرباح
شركة مسيعة للبتروكيماويات القابضة
4Q 2023 / FY 2023



شركة مسيعد للبتروكيماويات القابضة

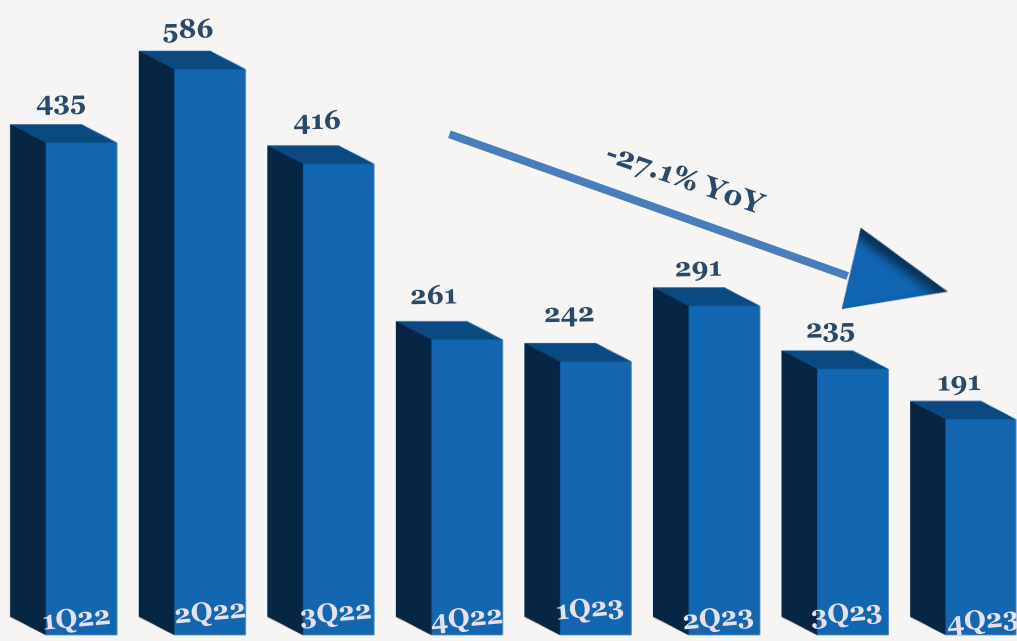
- < انخفض صافي أرباح شركة مسيعد للبتروكيماويات القابضة بنسبة 21.1% إلى 234 مليون ريال قطري (-11.4% على أساس ربع سنوي) خلال الربع الرابع من عام 2023 مقارنة بالربع ذاته من عام 2022، بسبب انخفاض الحصة من نتائج المشاريع المشتركة. وانخفض صافي أرباح الشركة بنسبة 38.7% ليصل إلى 1,083 مليون ريال قطري خلال السنة المالية 2023 مقارنة بالسنة المالية 2022.
- < انخفضت الحصة من نتائج المشاريع المشتركة بنسبة 27.1% إلى 191 مليون ريال قطري (-19.1% على أساس ربع سنوي) خلال الربع الرابع من عام 2023 مقارنة بالربع ذاته من عام 2022، بينما انخفضت الحصة من نتائج المشاريع المشتركة بنسبة 43.5% إلى 959 مليون ريال قطري خلال السنة المالية 2023 مقارنة بالسنة المالية 2022.
- < بلغت ربحية السهم 0.019 ريال قطري خلال الربع الرابع من عام 2023، مقابل 0.024 ريال قطري خلال الربع الرابع من عام 2022، بينما بلغت ربحية السهم 0.086 ريال قطري خلال السنة المالية 2023 مقابل 0.141 ريال قطري خلال السنة المالية 2022.
- < في 12 فبراير 2024، انخفض السهم بنسبة 6.0% منذ بداية العام، متفوقا على أداء مؤشر بورصة قطر الذي انخفض بنسبة 6.8% منذ بداية العام.
- < يتم تداول السهم حاليا عند نسبة السعر إلى الربح خلال آخر 12 شهرا والتي تبلغ 19.6 مرة، أي أقل من المتوسط التاريخي لمدة سنة البالغ 17.4 مرة.

أداء الأرباح 4Q/FY 2023

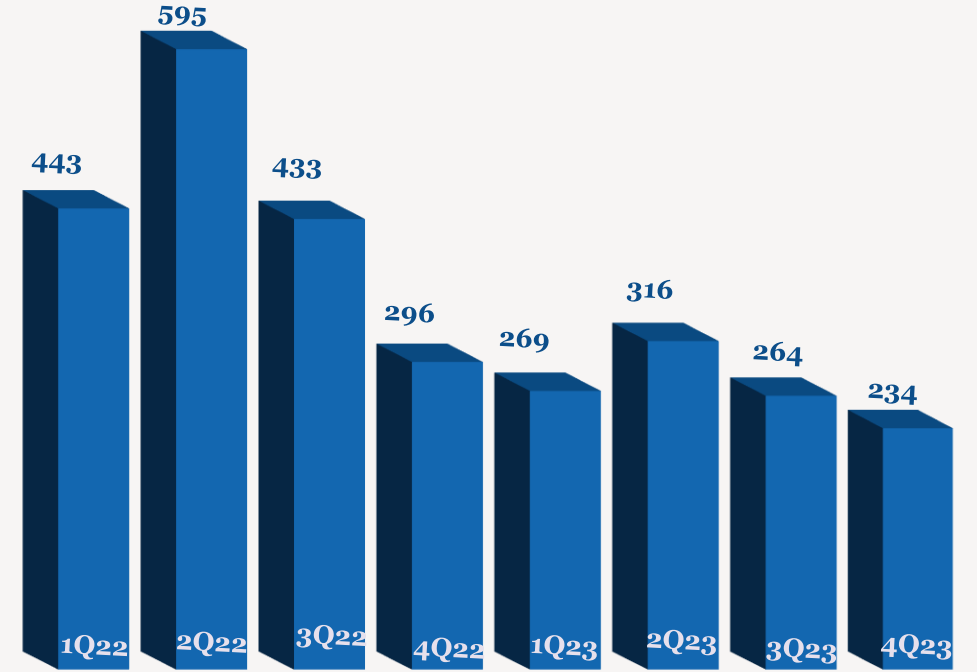
YoY	FY2022	FY2023	QoQ	3Q2023	YoY	4Q2022	4Q2023	
-43.5%	1,699	959	-19.1%	235	-27.1%	261	191	الحصة من نتائج المشاريع المشتركة
62.5%	85	138	46.1%	33	22.1%	39	48	إيرادات الفوائد
-38.7%	1,767	1,083	-11.4%	264	-21.1%	296	234	صافي الربح إلى حقوق الملكية
-38.7%	0.141	0.086	-11.4%	0.021	-21.1%	0.024	0.019	ربحية السهم (ريال قطري)
-4.3%	14,609	13,978	-0.4%	14,032	-4.3%	14,609	13,978	الاستثمار في المشاريع المشتركة

ملاحظة: جميع الأرقام المذكورة أعلاه بمليون ريال قطري إلا إذا ذكرت بعض الاختلافات.

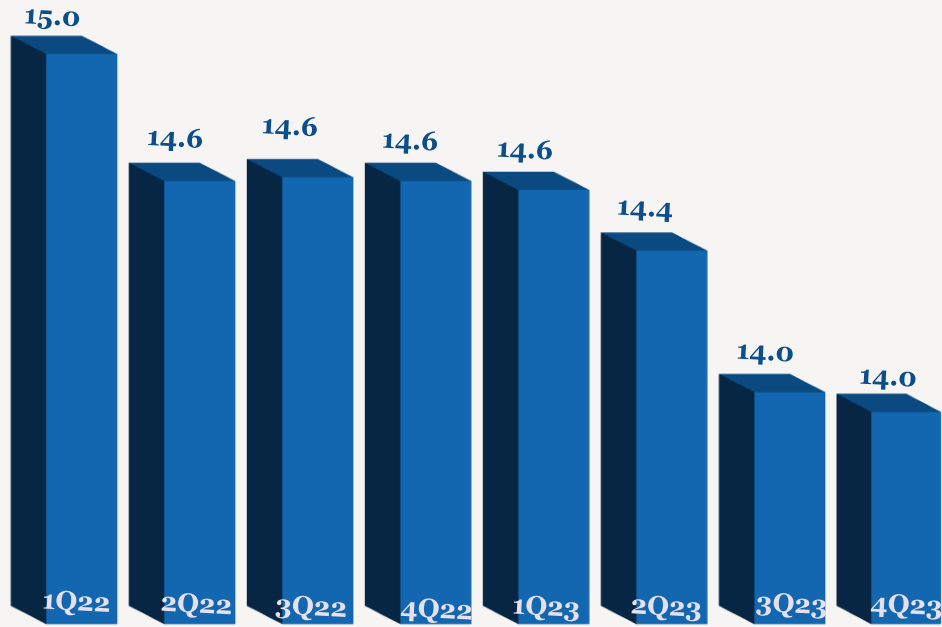
اتجاه الحصة من نتائج المشاريع المشتركة الربع سنوية (مليون ريال قطري)



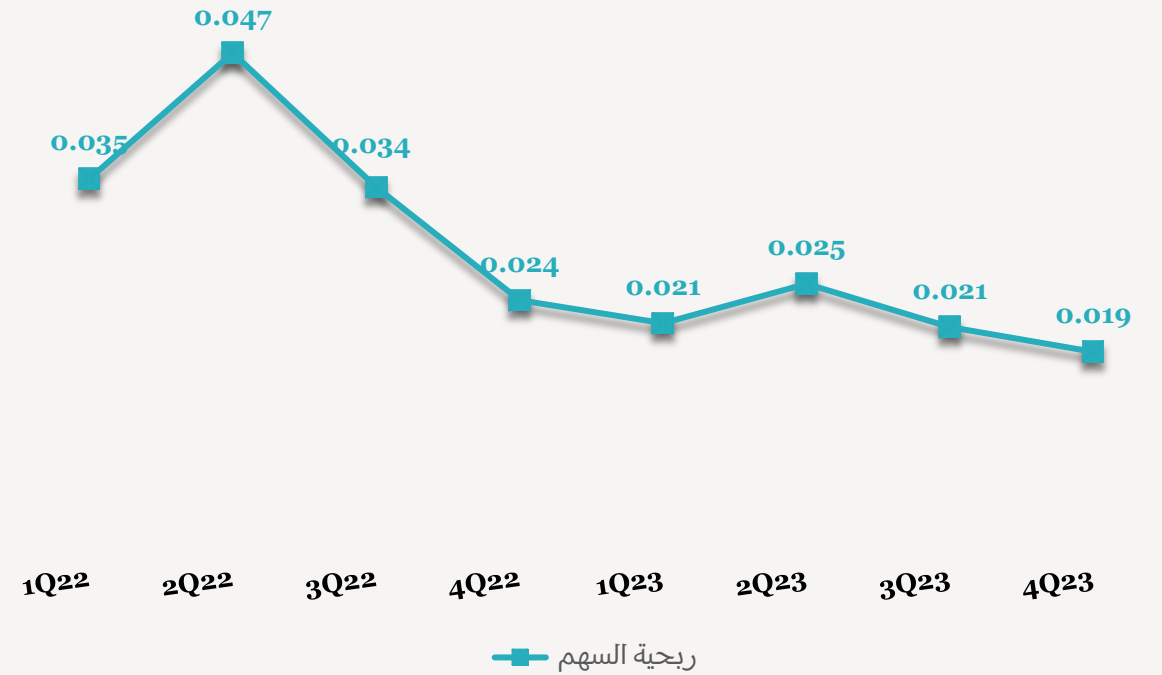
اتجاه الأرباح الربع سنوية (مليون ريال قطري)



الإستثمار في المشاريع المشتركة (مليون ريال قطري)



اتجاه ربحية السهم الربع سنوية (ريال قطري)



للاتصال بنا

شركة QNB للخدمات المالية
مركز الاتصال: +974)4476 6666
info@qnbfs.com.qa
دوحة، قطر

سوجاتا ساركار CAIA, CFA
رئيس القسم الأبحاث
saugata.sarkar@qnbfs.com.qa

شاهان موفسيس كيوشيريان
محلل أبحاث أول
shahan.keushgerian@qnbfs.com.qa

فيبيون ماكويريري، CFA
محلل أبحاث أول
phibion.makuwerere@qnbfs.com.qa

روي توماس
محلل أبحاث أول
roy.thomas@qnbfs.com.qa

دانة سيف السويدي
محلل أبحاث
dana.alsowaidi@qnbfs.com.qa

إخلاء المسؤولية: تم إعداد التقرير هذه النشرة من قبل QNB للخدمات المالية المملوكة بالكامل لبنك QNB الذي تنظم لرقابة هيئة قطر للأسواق المالية وبورصة قطر. ويخضع QNB لرقابة مصرف قطر المركزي. ولا يهدف هذا التقرير إلى تقديم مشورة استثمارية شخصية كما أنه لا يعطي توصية بشراء أو بيع أي أوراق مالية أو أي نوع من المنتجات الاستثمارية، ولا يشكل أي مشورة قانونية أو ضريبية أو محاسبية أو مالية. ولا يتحمل QNB للخدمات المالية أي مسؤولية عن أي عواقب مباشرة أو غير مباشرة ناتجة عن استخدام هذا المعلومات الواردة في هذا التقرير. وعلى المستثمرين ان يأخذوا بعين الاعتبار النصيحة من خبراء في الاستثمار والشؤون القانونية قبل دخولهم في أي منتج مالي أو صندوق استثماري. على الرغم من أن مصادر هذه المعلومات الموثوقة من QNB للخدمات المالية ومع ذلك لا يضمن هذا التقرير دقة البيانات. لذلك لا يقدم QNB للخدمات المالية أي تعهد سواء صريحا أو ضمنا فيما يتعلق بدقة واكتمال أي معلومات وأردة في هذا التقرير. أما بالنسبة لما يتناوله هذا التقرير من حيث التحليل الفني، فإنه قد يتباين من حيث الآراء والتوصيات مع البحوث الأساسية لـ QNB للخدمات المالية نتيجة الاعتماد على البيانات الفنية التاريخية فقط (السعر والحجم). و QNB للخدمات المالية الحق في تعديل المعلومات الواردة في التقرير في أي وقت. لا يجوز استخدام أو تغيير كلي أو جزئي لمحتويات التقرير دون الرجوع إلى QNB للخدمات المالية.

حقوق النشر: لا يجوز نسخ أي جزء من هذا المستند دون الحصول على إذن كتابي صريح من QNB للخدمات المالية.