

مذكرة تقريراً رباح  
شركة صناعات قطر  
3Q 2025/9M 2025





## مذكرة تقرير الأرباح

### شركة صناعات قطر

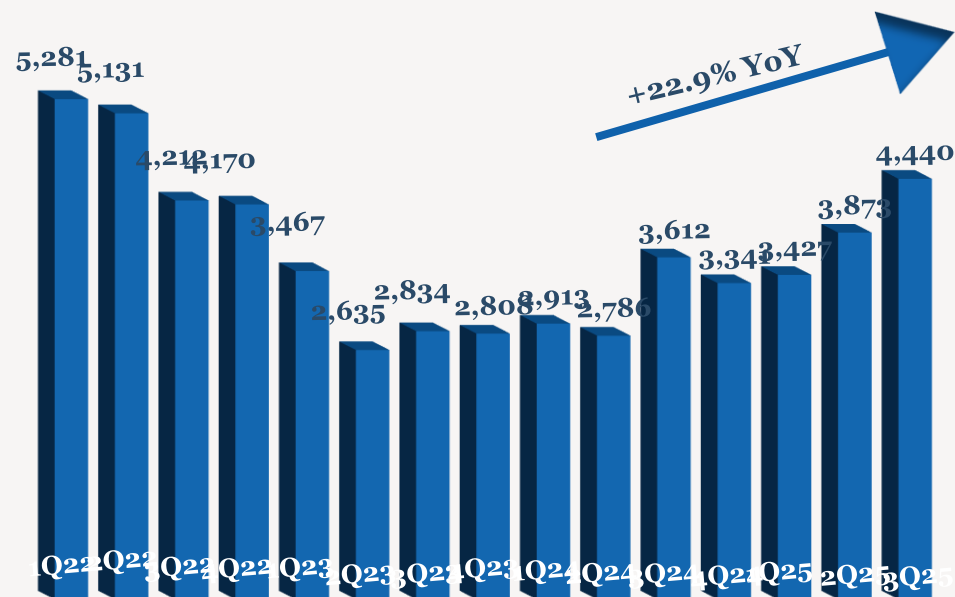
- < ارتفع صافي أرباح شركة صناعات قطر بنسبة 19.6% ليصل إلى 1,415 مليون ريال قطري (+47.1% على أساس ربع سنوي) خلال الربع الثالث من عام 2025 مقارنة بالربع الثالث من عام 2024، ويرجع ذلك بشكل رئيسي إلى ارتفاع الإيرادات. وانخفض صافي أرباح الشركة بنسبة 12.3% ليصل إلى 3,371 مليون ريال قطري خلال التسعة أشهر الأولى من عام 2025.
- < ارتفعت الإيرادات بنسبة 22.9% لتصل إلى 4,440 مليون ريال قطري (+14.6% على أساس ربع سنوي) خلال الربع الثالث من عام 2025 مقارنة بالربع الثالث من عام وارتفعت الإيرادات بنسبة 26.1% لتصل إلى 11,740 مليون ريال قطري خلال التسعة أشهر الأولى من عام 2025. 2024. يرجى ملاحظة أن بنود قائمة الدخل، باستثناء صافي الدخل مثل الإيرادات، لا يمكن مقارنتها ببعض الفترات السابقة، نظراً لأن شركة كفاك (المملوكة بنسبة 50%) تعتبر شركة تابعة (وليس كشراكة مشتركة) اعتباراً من 10 يونيو 2024.
- < ارتفع إجمالي الربح بنسبة 63.4% ليصل إلى 1,319 مليون ريال قطري (+76.3% على أساس ربع سنوي) خلال الربع الثالث من عام 2025 مقارنة بالربع الثالث من عام 2024، بينما بلغ هامش الربح الإجمالي 29.7% خلال الربع الثالث من عام 2025 (مقابل 22.4% في الربع الثالث من عام 2024 و19.3% في الربع الثاني من عام 2025). وارتفع إجمالي الربح بنسبة 34.3% ليصل إلى 2,896 مليون ريال قطري خلال التسعة أشهر الأولى من عام 2025.
- < ارتفعت الأرباح التشغيلية بنسبة 84.8% ليصل إلى 1,106 مليون ريال قطري (+111.6% على أساس ربع سنوي) خلال الربع الثالث من عام 2025 مقارنة بالربع الثالث من عام 2024، بينما بلغ هامش الربح التشغيلي 24.9% خلال الربع الثالث من عام 2025 (مقابل 16.6% في الربع الثالث من عام 2024 و13.5% في الربع الثاني من عام 2025). وارتفعت الأرباح التشغيلية بنسبة 42.2% ليصل إلى 2,245 مليون ريال قطري خلال التسعة أشهر الأولى من عام 2025.
- < بلغت ربحية السهم 0.23 ريال قطري خلال الربع الثالث من عام 2025، مقارنة بـ 0.20 ريال قطري خلال الربع الثالث من عام 2024. وبلغت ربحية السهم 0.56 ريال قطري خلال التسعة أشهر الأولى من عام 2025، مقارنة بـ 0.64 ريال قطري خلال التسعة أشهر الأولى من عام 2024.
- < في 28 أكتوبر 2025، انخفض السهم بنسبة 3.9% منذ بداية العام، محققاً أداء أقل من مؤشر بورصة قطر، الذي ارتفع بنسبة 3.3% منذ بداية العام.
- < يتم تداول السهم حالياً عند مضاعف نسبة السعر إلى الربح خلال آخر 12 شهراً والذي يبلغ 17.9 مرة، وهو أعلى من المتوسط التاريخي لثلاثة سنوات البالغ 14.7 مرة. حالياً نحافظ على السعر المستهدف البالغ 15.2 ريال قطري للسهم وتصنيف تراكمي.

أداء الأرباح 3Q/9M 2025

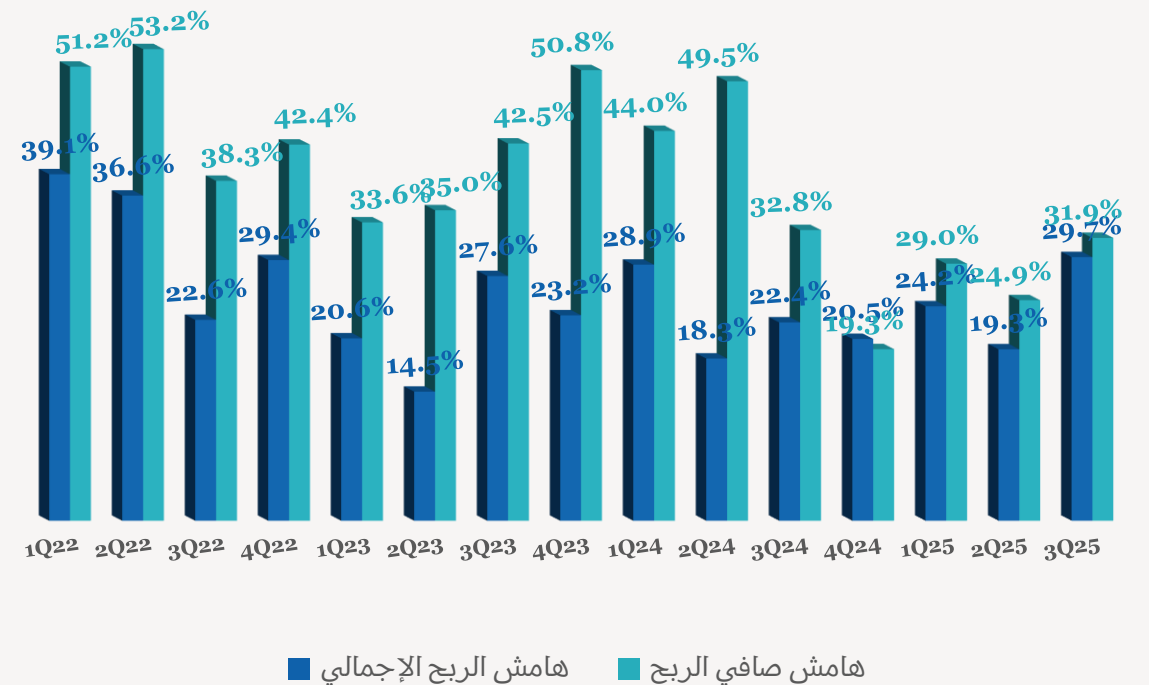
YoY	9M2024	9M2025	QoQ	2Q2025	YoY	3Q2024	3Q2025	
26.1%	9,311	11,740	14.6%	3,873	22.9%	3,612	4,440	الإيرادات
34.3%	2,157	2,896	76.3%	748	63.4%	807	1,319	اجمالي الربح
	23.2%	24.7%		19.3%		22.4%	29.7%	نسبة هامش الربح الإجمالي (%)
42.2%	1,578	2,245	111.6%	523	84.8%	598	1,106	الربح التشغيلي
	17.0%	19.1%		13.5%		16.6%	24.9%	نسبة هامش الربح التشغيلي (%)
-39.0%	1,281	781	-20.6%	281	-51.0%	455	223	حصة النتائج من الاستثمارات في الشركات الزميلة والمشاريع المشتركة
-12.3%	3,844	3,371	47.1%	962	19.6%	1,183	1,415	صافي الربح
	41.3%	28.7%		24.9%		32.8%	31.9%	نسبة هامش صافي الربح (%)
-12.3%	0.64	0.56	47.1%	0.16	19.6%	0.20	0.23	ربحية السهم (ريال قطري)

ملاحظة: جميع الأرقام المذكورة أعلاه بمليين ريال قطري إلا إذا ذكرت بعض الاختلافات.

اتجاه الإيرادات الربع سنوية (مليون ريال قطري)

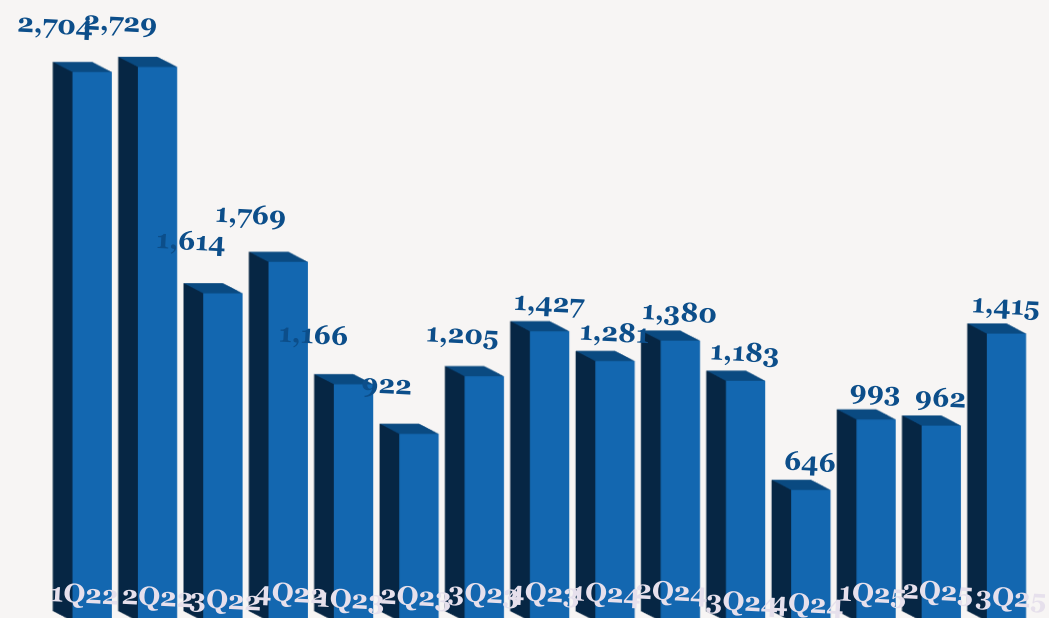


اتجاه هامش الأرباح الربع سنوية (%)

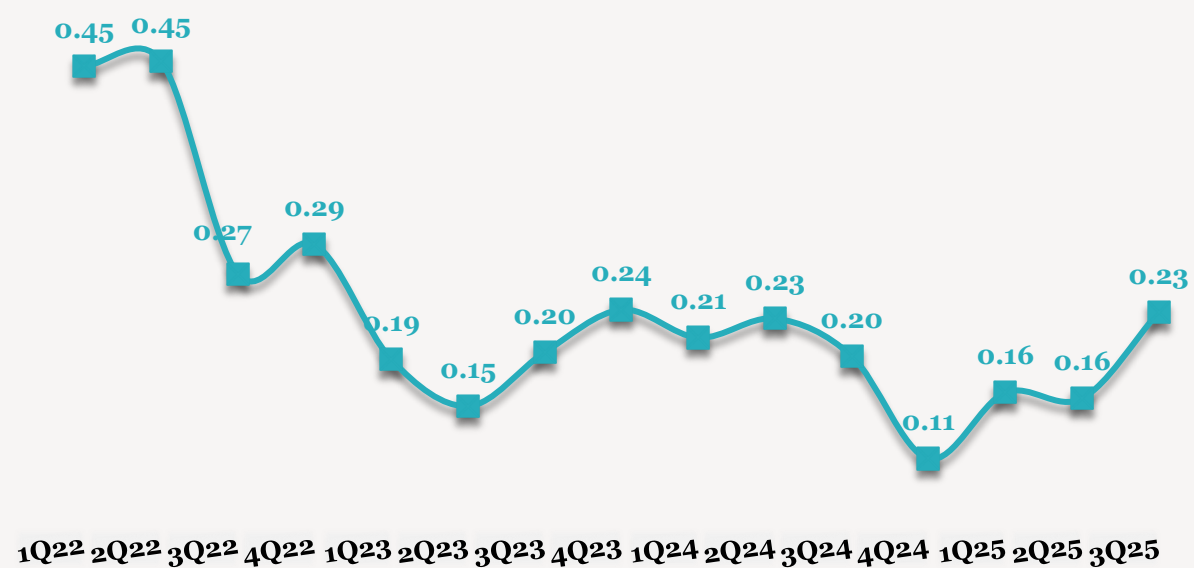


## مذكرة تقرير الأرباح

اتجاه الأرباح الربع سنوية (مليون ريال قطري)



اتجاه ربحية السهم الربع سنوية (ريال قطري)



## للاتصال بنا

شركة QNB للخدمات المالية  
مركز الاتصال: 4476 6666 (+974)  
[info@qnbfs.com.qa](mailto:info@qnbfs.com.qa)  
دوحة، قطر

سوجاتا ساركار CAIA, CFA  
رئيس قسم الأبحاث  
[saugata.sarkar@qnbfs.com.qa](mailto:saugata.sarkar@qnbfs.com.qa)

شاهان موفسيس كيوشيريان  
محلل أبحاث أول  
[shahan.keushgerian@qnbfs.com.qa](mailto:shahan.keushgerian@qnbfs.com.qa)

فيبون مأكويرري، CFA  
محلل أبحاث أول  
[phibion.makuwerere@qnbfs.com.qa](mailto:phibion.makuwerere@qnbfs.com.qa)

دانة سيف السويدي  
محلل أبحاث  
[dana.alsowaidi@qnbfs.com.qa](mailto:dana.alsowaidi@qnbfs.com.qa)

إخلاء المسؤولية: تم إعداد التقرير من قبل QNB للخدمات المالية المملوكة بالكامل لبنك قطر الوطني (ش.م.ع.ق.) ("QNB") الذي يخضع لرقابة هيئة قطر للأسواق المالية وبورصة قطر ويخضع بنك قطر الوطني (ش.م.ع.ق.) ("QNB") لرقابة مصرف قطر المركزي. ولا يهدف هذا التقرير إلى تقديم مشورة استثمارية شخصية كما أنه لا يعطي توصية بشراء أو بيع أي أوراق مالية أو أي نوع من المنتجات الاستثمارية، ولا يشكل أي مشورة قانونية أو ضريبية أو محاسبية أو مالية. ولا يتحمل QNB للخدمات المالية أي مسؤولية عن أي عواقب مباشرة أو غير مباشرة ناتجة عن استخدام المعلومات الواردة في هذا التقرير وعلى المستثمرين أن يأخذوا بعين الاعتبار النصيحة من خبراء في الاستثمار والشؤون القانونية قبل دخولهم في أي منتج مالي أو صندوق استثماري. على الرغم من أن مصادر هذه المعلومات الموثوقة من QNB للخدمات المالية ومع ذلك لا يضمن هذا التقرير دقة البيانات. لذلك لا يقدم QNB للخدمات المالية أي تعهد سواء صريحا أو ضمنا فيما يتعلق بدقة واكتمال أي معلومات واردة في هذا التقرير. أما بالنسبة لما يتناوله هذا التقرير من حيث التحليل الفني، فإنه قد يتباين من حيث الآراء والتوصيات مع البحوث الأساسية لـ QNB للخدمات المالية نتيجة الاعتماد على البيانات الفنية التاريخية فقط (السعر والحجم). و لـ QNB للخدمات المالية الحق في تعديل المعلومات الواردة في التقرير في أي وقت. لا يجوز استخدام أو تغيير كلي أو جزئي لمحتويات التقرير دون الرجوع إلى QNB للخدمات المالية.

حقوق النشر: جميع الحقوق محفوظة لـ QNB للخدمات المالية