

مذكرة تقرير الأرباح
مجمع شركات المناعي
3Q 2024/9M 2024



مجمع شركات المناعي

- من عام 2023) خلال الربع الثالث من عام 2024. وانخفضت الأرباح التشغيلية بنسبة 8.7% إلى 218 مليون ريال قطري بنهاية التسعة أشهر الأولى من عام 2024.
- بلغت خسارة السهم 0.011 ريال قطري خلال الربع الثالث من عام 2024، مقابل ربحية السهم 0.010 ريال قطري خلال الربع الثالث من عام 2023. وبلغت ربحية السهم 0.137 ريال قطري بنهاية التسعة أشهر الأولى من عام 2024 مقابل 0.094 ريال قطري بنهاية التسعة أشهر الأولى من عام 2023.
- في 22 أكتوبر 2024، انخفض السهم بنسبة 8.5% منذ بداية العام، محققا أداء أقل من مؤشر بورصة قطر الذي انخفض بنسبة 2.4% منذ بداية العام.

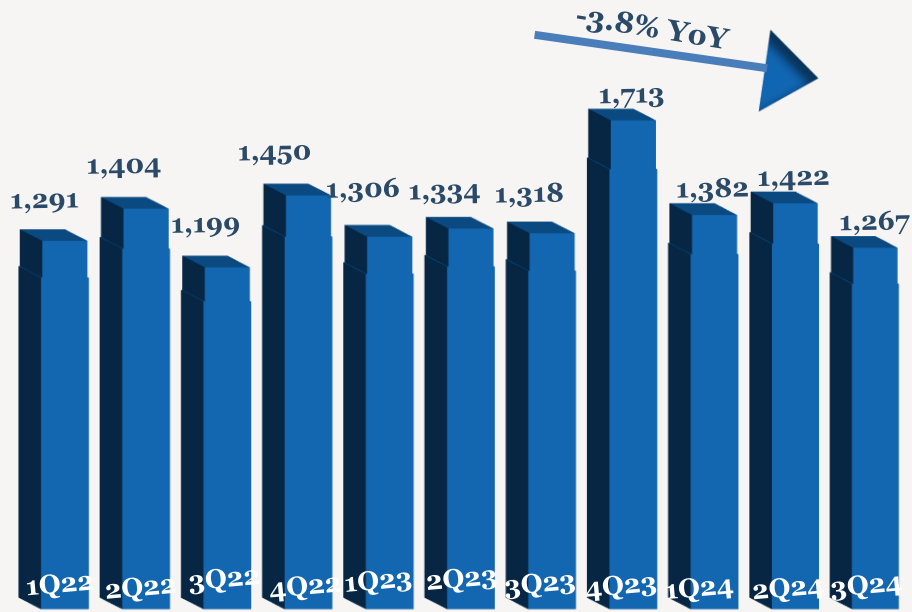
- بلغ صافي خسارة مجمع شركات المناعي 5 مليون ريال قطري خلال الربع الثالث من عام 2024، مقابل صافي أرباح بقيمة 5 مليون ريال قطري خلال الربع الثالث من عام 2023، وصافي أرباح بقيمة 39 مليون ريال قطري خلال الربع الثاني من عام 2024، ويرجع ذلك بشكل رئيسي إلى ارتفاع المصاريف العامة والإدارية. وارتفع صافي الأرباح بنسبة 46.4% إلى 63 مليون ريال قطري في التسعة أشهر الأولى من عام 2024.
- انخفضت الإيرادات بنسبة 3.8% إلى 1,267 مليون ريال قطري (-10.9% على أساس ربع سنوي) خلال الربع الثالث من عام 2024 مقارنة بالربع الثالث من عام 2023. وارتفعت الإيرادات بنسبة 2.9% إلى 4,071 مليون ريال قطري في التسعة أشهر الأولى من عام 2024.
- ارتفع إجمالي الربح بنسبة 2.4% إلى 218 مليون ريال قطري (-18.4% على أساس ربع سنوي) وبلغ هامش إجمالي الربح 17.2% (مقابل 16.2% خلال الربع الثالث من عام 2023) خلال الربع الثالث من عام 2024. وارتفع إجمالي الربح بنسبة 8.3% إلى 738 مليون ريال قطري بنهاية التسعة أشهر الأولى من عام 2024.
- انخفضت الأرباح التشغيلية بنسبة 16.2% إلى 59 مليون ريال قطري (-27.6% على أساس ربع سنوي) بينما انخفض هامش الربح التشغيلي إلى 4.7% (مقابل 5.4% خلال الربع الثالث

أداء الأرباح 3Q/9M 2024

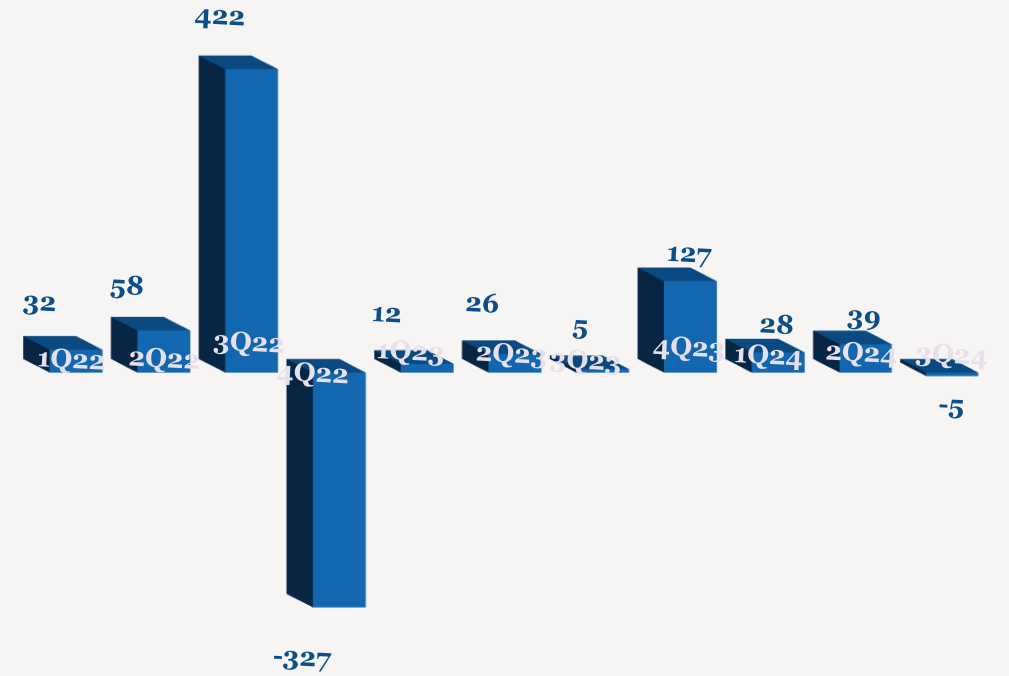
YoY	9M2023	9M2024	QoQ	2Q2024	YoY	3Q2023	3Q2024	
2.9%	3,957	4,071	-10.9%	1,422	-3.8%	1,318	1,267	الإيرادات
8.3%	682	738	-18.4%	267	2.4%	213	218	إجمالي الربح
	17.2%	18.1%		18.8%		16.2%	17.2%	هامش الربح الإجمالي (%)
-8.7%	239	218	-27.6%	82	-16.2%	71	59	الربح التشغيلي
	6.0%	5.4%		5.8%		5.4%	4.7%	هامش الربح التشغيلي (%)
46.4%	43	63	-112.5%	39	-203.4%	5	-5	صافي الربح إلى حقوق الملكي
	1.1%	1.5%		2.8%		0.4%	-0.4%	هامش صافي الربح (%)
46.4%	0.094	0.137	-112.5%	0.086	-203.4%	0.010	-0.011	ربحية السهم (ريال قطري)

ملاحظة: جميع الأرقام المذكورة أعلاه بمليون ريال قطري إلا إذا ذكرت بعض الاختلافات.

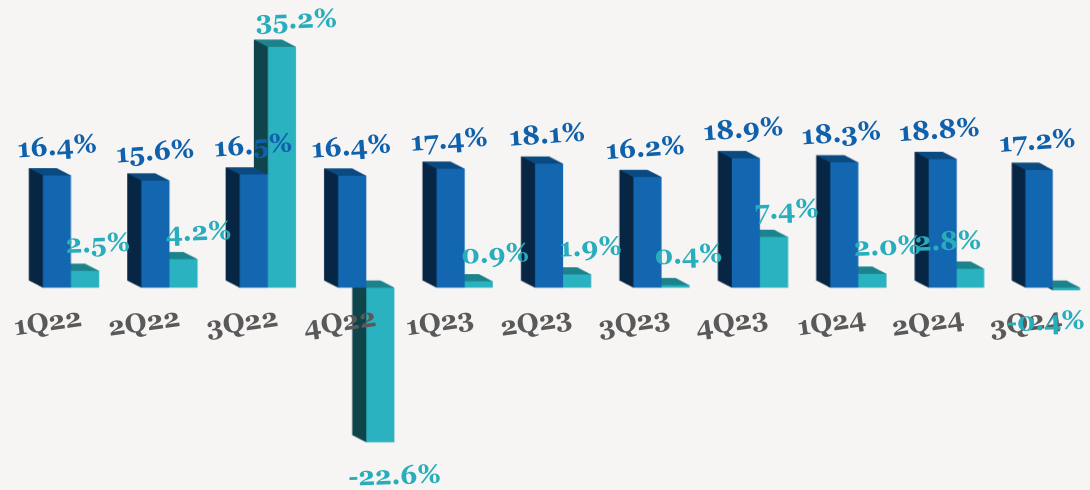
اتجاه الإيرادات الربع سنوية (مليون ريال قطري)



اتجاه الأرباح الربع سنوية (مليون ريال قطري)

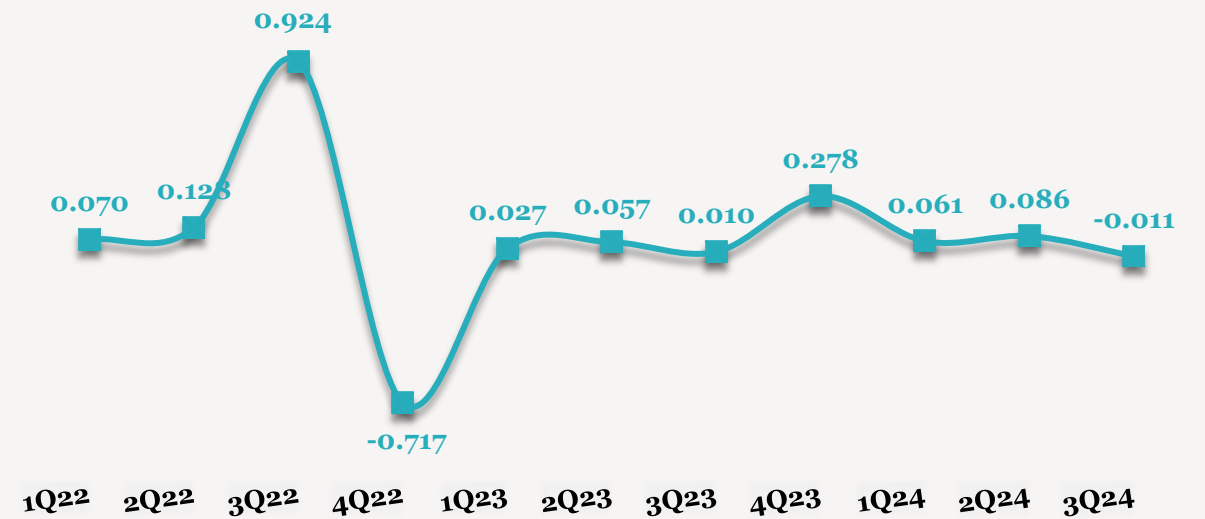


اتجاه هامش الأرباح الربع سنوية (%)



■ هامش الربح الإجمالي ■ هامش صافي الربح

اتجاه ربحية السهم (ريال قطري)



■ اتجاه ربحية السهم

للاتصال بنا

شركة QNB للخدمات المالية
مركز الاتصال: (+974)4476 6666
info@qnbfs.com.qa
دوحة، قطر

سوجاتا ساركار CAIA, CFA
رئيس القسم الأبحاث
saugata.sarkar@qnbfs.com.qa

شاهان موفسيس كيوشيريان
محلل أبحاث أول
shahan.keushgerian@qnbfs.com.qa

فيبيون ماكويريري، CFA
محلل أبحاث أول
phibion.makuwerere@qnbfs.com.qa

روي توماس
محلل أبحاث أول
roy.thomas@qnbfs.com.qa

دانة سيف السويدية
محلل أبحاث
dana.alsowaidi@qnbfs.com.qa

خلاء المسؤولية: تم إعداد التقرير من قبل QNB للخدمات المالية المملوكة بالكامل لبنك قطر الوطني (ش.م.ع.ق.) ("QNB") الذي يخضع لرقابة هيئة قطر للأسواق المالية وبورصة قطر ويخضع بنك قطر الوطني (ش.م.ع.ق.) ("QNB") لرقابة مصرف قطر المركزي. ولا يهدف هذا التقرير إلى تقديم مشورة استثمارية شخصية كما أنه لا يعطي توصية بشراء أو بيع أي أوراق مالية أو أي نوع من المنتجات الاستثمارية، ولا يشكل أي مشورة قانونية أو ضريبية أو محاسبية أو مالية. ولا يتحمل QNB للخدمات المالية أي مسؤولية عن أي عواقب مباشرة أو غير مباشرة ناتجة عن استخدام المعلومات الواردة في هذا التقرير وعلى المستثمرين أن يأخذوا بعين الاعتبار النصيحة من خبراء في الاستثمار والشؤون القانونية قبل دخولهم في أي منتج مالي أو صندوق استثماري. على الرغم من أن مصادر هذه المعلومات الموثوقة من QNB للخدمات المالية ومع ذلك لا يضمن هذا التقرير دقة البيانات. لذلك لا يقدم QNB للخدمات المالية أي تعهد سواء صريحا أو ضمنا فيما يتعلق بدقة واكتمال أي معلومات واردة في هذا التقرير. أما بالنسبة لما يتناوله هذا التقرير من حيث التحليل الفني، فإنه قد يتباين من حيث الآراء والتوصيات مع البحوث الأساسية لـ QNB للخدمات المالية نتيجة الاعتماد على البيانات التاريخية فقط (السعر والحجم). و لـ QNB للخدمات المالية الحق في تعديل المعلومات الواردة في التقرير في أي وقت. لا يجوز استخدام أو تغيير كلي أو جزئي لمحتويات التقرير دون الرجوع إلى QNB للخدمات المالية.