

مذكرة تقريراً رباح
كيو إل إم لتأمينات الحياة والتأمين الصحي
3Q 2025/9M 2025

مذكرة تقرير الأرباح

كيو إل إم لتأمينات الحياة والتأمين الصحي

- < بلغت ربحية السهم 0.01 ريال قطري خلال الربع الثالث من عام 2025، مقابل 0.04 ريال قطري خلال الربع الثالث من عام 2024. وبلغت ربحية السهم 0.13 ريال قطري خلال التسعة أشهر الأولى من عام 2025 مقابل 0.16 ريال قطري خلال التسعة أشهر الأولى من عام 2024.
- < في 28 أكتوبر 2025، ارتفع السهم بنسبة 18.6% منذ بداية العام، متفوقاً على أداء مؤشر بورصة قطر الذي ارتفع بنسبة 3.3% منذ بداية العام.
- < يتم تداول السهم حالياً عند مضاعف نسبة السعر إلى الربح خلال آخر 12 شهراً والتي تبلغ 15.1 مرة. حالياً نحافظ على السعر المستهدف البالغ 2.37 ريال قطري للسهم وتصنيفنا التراكمي.

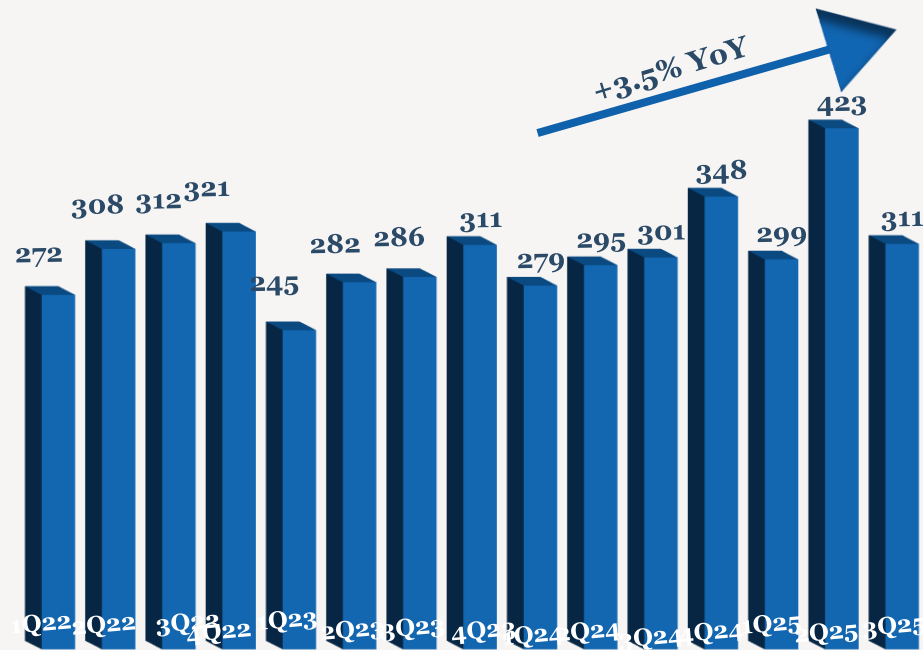
- < انخفض صافي أرباح كيو إل إم لتأمينات الحياة والتأمين الصحي بنسبة 65.3% ليصل إلى 4 مليون ريال قطري (-83.8% على أساس ربع سنوي) خلال الربع الثالث من عام 2025 مقارنة بالربع الثالث من عام 2024، بسبب ارتفاع صافي مصاريف خدمات التأمين. وانخفض صافي أرباح الشركة بنسبة 14.3% ليصل إلى 47 مليون ريال قطري خلال التسعة أشهر الأولى من عام 2025.
- < ارتفعت إيرادات التأمين بنسبة 3.5% لتصل إلى 311 مليون ريال قطري (-26.4% على أساس ربع سنوي) خلال الربع الثالث من عام 2025 مقارنة بالربع الثالث من عام 2024. وارتفعت إيرادات التأمين بنسبة 18.1% لتصل إلى 1,034 مليون ريال قطري خلال التسعة أشهر الأولى من عام 2025.
- < انخفض إجمالي الدخل بنسبة 51.2% ليصل إلى 9 مليون ريال قطري (-71.8% على أساس ربع سنوي) خلال الربع الثالث من عام 2025 مقارنة بالربع الثالث من عام 2024. وانخفض إجمالي الدخل بنسبة 13.5% ليصل إلى 61 مليون ريال قطري خلال التسعة أشهر الأولى من عام 2025.

أداء الأرباح 3Q/9M 2025

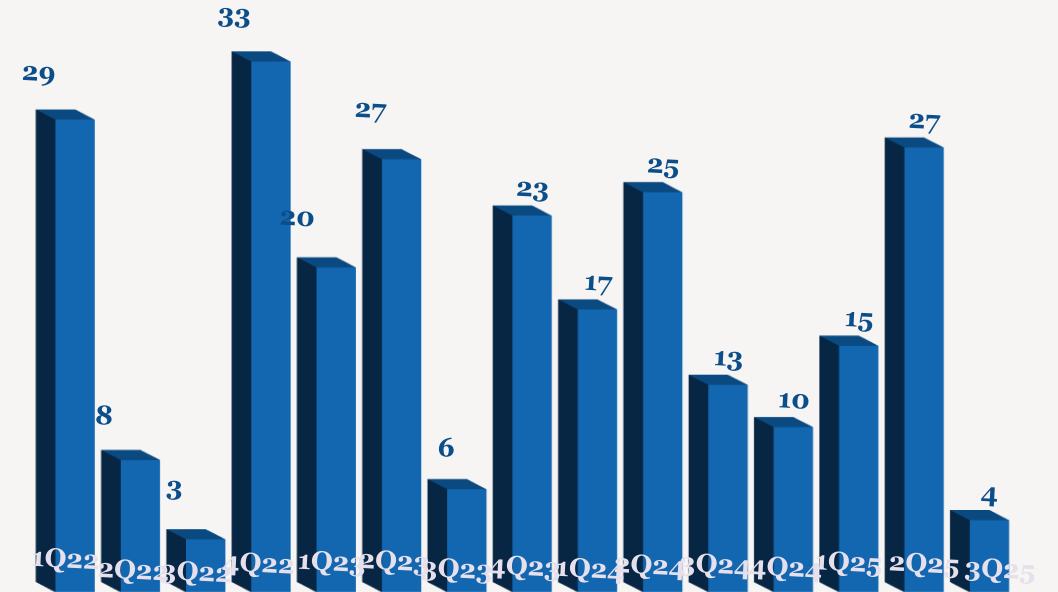
YoY	9M2024	9M2025	QoQ	2Q2025	YoY	3Q2024	3Q2025	
18.1%	875	1,034	-26.4%	423	3.5%	301	311	إيرادات التأمين
-49.0%	26	13	-162.0%	16	521.8%	-2	-10	نتائج خدمات التأمين
8.2%	42	46	13.0%	16	-2.5%	18	18	إجمالي الاستثمار والدخل الآخر
-13.5%	71	61	-71.8%	32	-51.2%	19	9	إجمالي الدخل
-14.3%	55	47	-83.8%	27	-65.3%	13	4	صافي الربح إلى حقوق الملكية
-14.3%	0.16	0.13	-83.8%	0.08	-65.3%	0.04	0.01	ربحية السهم (ريال قطري)

ملاحظة: جميع الأرقام المذكورة أعلاه بمليون ريال قطري إلا إذا ذكرت بعض الاختلافات.

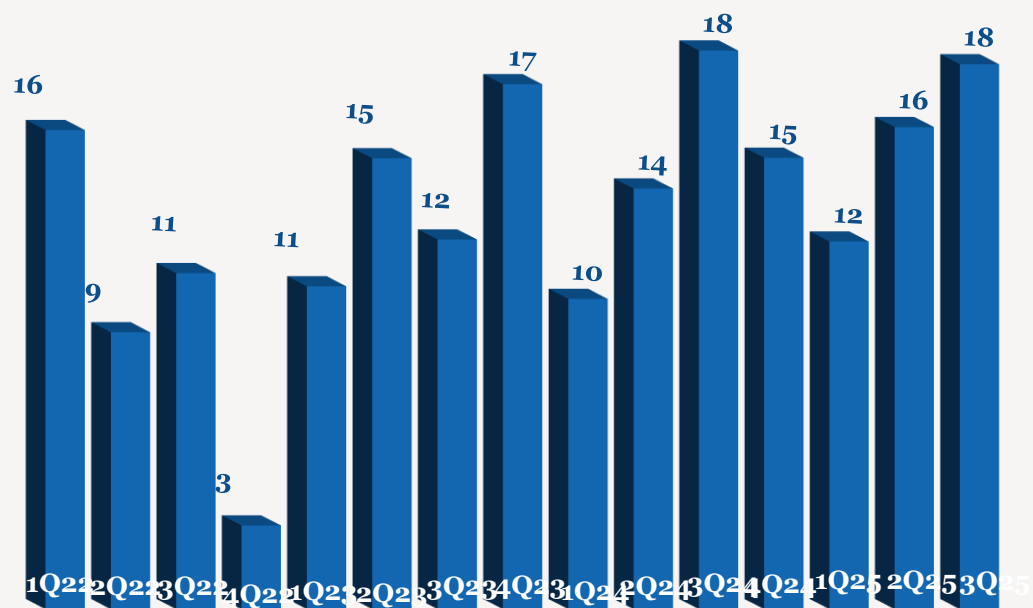
إيرادات التأمين الربع سنوية (مليون ريال قطري)



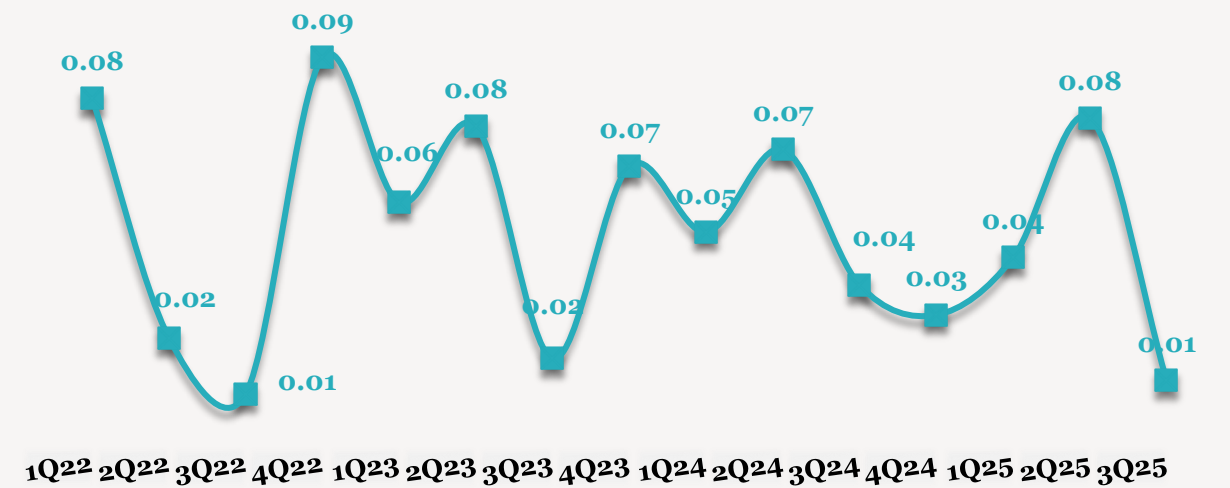
إتجاه الأرباح الربع سنوية (مليون ريال قطري)



اتجاه صافي دخل الاستثمار الربع سنوي (مليون ريال قطري)



إتجاه ربحية السهم (ريال قطري)



للاتصال بنا

شركة QNB للخدمات المالية
مركز الاتصال: 4476 6666 (+974)
info@qnbfs.com.qa
دوحة، قطر

سوجاتا ساركار CAIA, CFA
رئيس قسم الأبحاث
saugata.sarkar@qnbfs.com.qa

شاهان موفسيس كيوشيريان
محلل أبحاث أول
shahan.keushgerian@qnbfs.com.qa

فيبون مأكويرري، CFA
محلل أبحاث أول
phibion.makuwerere@qnbfs.com.qa

دانة سيف السويدي
محلل أبحاث
dana.alsowaidi@qnbfs.com.qa

إخلاء المسؤولية: تم إعداد التقرير من قبل QNB للخدمات المالية المملوكة بالكامل لبنك قطر الوطني (ش.م.ع.ق.) ("QNB") الذي يخضع لرقابة هيئة قطر للأسواق المالية وبورصة قطر ويخضع بنك قطر الوطني (ش.م.ع.ق.) ("QNB") لرقابة مصرف قطر المركزي. ولا يهدف هذا التقرير إلى تقديم مشورة استثمارية شخصية كما أنه لا يعطي توصية بشراء أو بيع أي أوراق مالية أو أي نوع من المنتجات الاستثمارية، ولا يشكل أي مشورة قانونية أو ضريبية أو محاسبية أو مالية. ولا يتحمل QNB للخدمات المالية أي مسؤولية عن أي عواقب مباشرة أو غير مباشرة ناتجة عن استخدام المعلومات الواردة في هذا التقرير وعلى المستثمرين أن يأخذوا بعين الاعتبار النصيحة من خبراء في الاستثمار والشؤون القانونية قبل دخولهم في أي منتج مالي أو صندوق استثماري. على الرغم من أن مصادر هذه المعلومات الموثوقة من QNB للخدمات المالية ومع ذلك لا يضمن هذا التقرير دقة البيانات. لذلك لا يقدم QNB للخدمات المالية أي تعهد سواء صريحا أو ضمنا فيما يتعلق بدقة واكتمال أي معلومات واردة في هذا التقرير. أما بالنسبة لما يتناوله هذا التقرير من حيث التحليل الفني، فإنه قد يتباين من حيث الآراء والتوصيات مع البحوث الأساسية لـ QNB للخدمات المالية نتيجة الاعتماد على البيانات الفنية التاريخية فقط (السعر والحجم). و لـ QNB للخدمات المالية الحق في تعديل المعلومات الواردة في التقرير في أي وقت. لا يجوز استخدام أو تغيير كلي أو جزئي لمحتويات التقرير دون الرجوع إلى QNB للخدمات المالية.

حقوق النشر: جميع الحقوق محفوظة لـ QNB للخدمات المالية