



بورصة قطر – الأفضل أداء

| منذ بداية العام % | حجم التداول (بالآلاف) | يوم واحد % | إغلاق* | الشركات                             |
|-------------------|-----------------------|------------|--------|-------------------------------------|
| 89.2              | 17,559.2              | 4.3        | 2.761  | الخليج الدولية للخدمات              |
| 12.3              | 2,156.2               | 4.2        | 10.33  | أوريدو                              |
| 10.5              | 3,913.2               | 4.0        | 5.525  | البنك التجاري                       |
| 16.4              | 3,581.9               | 4.0        | 1.463  | القطرية الألمانية للمستلزمات الطبية |
| 5.7               | 2,886.3               | 3.3        | 19.62  | مصرف قطر الإسلامي                   |

بورصة قطر – الأقل أداء

| منذ بداية العام % | حجم التداول (بالآلاف) | يوم واحد % | إغلاق* | الشركات                   |
|-------------------|-----------------------|------------|--------|---------------------------|
| (5.0)             | 100.5                 | (7.5)      | 3.702  | بيمه                      |
| (47.5)            | 874.0                 | (3.1)      | 2.520  | كيو إل إم                 |
| 18.7              | 145.5                 | (1.2)      | 2.350  | مجموعة النوحة للتأمين     |
| (2.9)             | 1,769.0               | (0.6)      | 9.860  | شركة الملاحة القطرية      |
| 1.6               | 6.0                   | (0.5)      | 8.840  | الإسلامية القطرية للتأمين |

بورصة قطر – أعلى حجم تداول

| منذ بداية العام % | حجم (بالآلاف) | يوم واحد % | إغلاق* | الشركات                      |
|-------------------|---------------|------------|--------|------------------------------|
| (22.7)            | 20,840.7      | 2.1        | 2.450  | مصرف الريان                  |
| (15.3)            | 17,753.0      | 2.2        | 1.288  | قطر لصناعة الألمنيوم - قامكو |
| 89.2              | 17,559.2      | 4.3        | 2.761  | الخليج الدولية للخدمات       |
| (11.7)            | 13,862.5      | 1.0        | 3.232  | نقلات                        |
| (14.5)            | 10,884.5      | 1.7        | 0.856  | ازدان القليضة                |

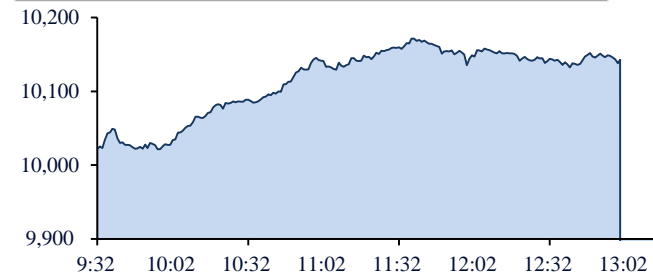
مؤشرات السوق

| منذ بداية العام % | منذ بداية الأسبوع % | يوم واحد % | إغلاق*    | المؤشر                     |
|-------------------|---------------------|------------|-----------|----------------------------|
| (0.5)             | 2.2                 | 2.2        | 21,767.67 | العائد الإجمالي            |
| (0.3)             | 1.9                 | 1.9        | 3,405.76  | جميع الأسهم                |
| (3.3)             | 2.2                 | 2.2        | 4,243.38  | البنوك                     |
| 4.3               | 2.3                 | 2.3        | 3,942.40  | الصناعات                   |
| (4.8)             | 0.3                 | 0.3        | 4,126.61  | النقل                      |
| (7.1)             | 1.4                 | 1.4        | 1,448.52  | العقارية                   |
| 11.0              | (0.0)               | (0.0)      | 2,427.26  | التأمين                    |
| 18.5              | 3.3                 | 3.3        | 1,563.03  | الاتصالات                  |
| (8.3)             | 0.9                 | 0.9        | 7,260.33  | السلع الاستهلاكية والخدمات |
| (2.0)             | 1.9                 | 1.9        | 4,501.57  | مؤشر الريان الإسلامي       |

بورصة قطر – أعلى قيمة تداول

| منذ بداية العام % | القيمة (بالآلاف) | يوم واحد % | إغلاق* | الشركات                |
|-------------------|------------------|------------|--------|------------------------|
| (14.4)            | 146,930.4        | 1.6        | 15.40  | QNB                    |
| 5.7               | 56,044.6         | 3.3        | 19.62  | مصرف قطر الإسلامي      |
| (22.7)            | 51,073.4         | 2.1        | 2.450  | مصرف الريان            |
| (0.7)             | 50,589.0         | 2.5        | 12.72  | صناعات قطر             |
| 89.2              | 48,264.2         | 4.3        | 2.761  | الخليج الدولية للخدمات |

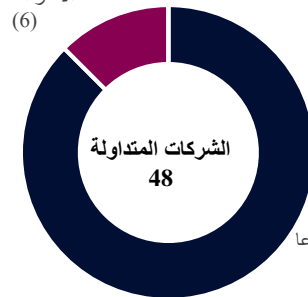
بورصة قطر – حركة اليومية



بيانات حركة السوق

| الشركات                          | 14 ديسمبر | 19 ديسمبر | التغير % |
|----------------------------------|-----------|-----------|----------|
| قيمة التداول (مليون ريال قطري)   | 1,176.4   | 719.8     | (38.8)   |
| القيمة السوقية (مليون ريال قطري) | 578,321.7 | 589,042.8 | 1.9      |
| حجم التداول (مليون سهم)          | 311.3     | 206.0     | (33.8)   |
| عدد الصفقات المنفذة              | 23,771    | 25,165    | 5.9      |
| الشركات المتداولة                | 48        | 48        | 0.0      |

الأكثر انخفاضا  
(6)



الأكثر ارتفاعا  
(42)

115

110

105

100

95

90

85



مؤشر بورصة قطر الريان الإسلامي — مؤشر جميع الأسهم

أغلق مؤشر بورصة قطر على ارتفاع بنسبة 2.17% عند مستوى 10,142.71 نقطة يوم الثلاثاء، وهو أكبر ارتفاع له في يوم واحد منذ بداية نوفمبر. يعزى الارتفاع في المؤشر في المقام الأول إلى النمو القوي في أسهم البنوك والنفط والاتصالات. علاوة على ذلك، ساهمت عمليات الشراء للمستثمرين في دعم المؤشر. أشارت مؤشرات السيولة إلى انخفاض حجم التداول بنسبة 33.8%، بإجمالي 205.9 مليون سهم. كما سجلت القيمة الإجمالية للتداول انخفاضاً بنسبة 38.8%، لتصل إلى 719.8 مليون ريال قطري. أظهرت الأحجام زيادة ملحوظة تزيد عن 45% مقارنة بمتوسط العام حتى تاريخه.

على مستوى القطاعات، برز قطاع الاتصالات وقطاع الصناعة كأفضل أداء، إذ حققا مكاسب بنسبة 3.3% و2.3% على التوالي. في المقابل، أظهر قطاع التأمين أداءً أضعف، مسجلاً تراجعاً بنسبة 0.1% من ناحية الأسهم الفردية، سجل سهم شركة الخليج الدولية للخدمات وسهم اوريدو مكاسب بنسبة 4.3% و4.2% على التوالي. في المقابل، شهد سهم شركة بيمه وسهم شركة كيو إل إم انخفاض ملحوظ بلغ 7.5% و3.1% على التوالي. في المحصلة، رجح اتجاه الإيجابي للسوق، مع نسبة ارتفاع إلى نسبة انخفاض 42:6. بالإضافة إلى ذلك، ارتفع سعر التذبذب خلال 30 يومًا إلى 12.50%، مقارنة بـ 11.67% في الجلسة السابقة والمتوسط الشهري 15.84%.

تعلن بورصة قطر أن شركة وساطة للأوراق المالية ستقوم بمباشرة نشاط صانع السوق ابتداء من يوم الثلاثاء الموافق 2 يناير 2024 على الشركات الآتية: أعمال القابضة، شركة ميزة، بنك لشاء، الشركة القطرية الألمانية للمستلزمات الطبية، مجموعة المستثمرين القطريين، الشركة القطرية للصناعات التحويلية، الشركة الإسلامية القطرية للتأمين، المتحدة للتنمية، فودافون قطر، زاد القابضة.

حافظت الصين على أسعار الفائدة القياسية على الإقراض عند التثبيت الشهري يوم الأربعاء، بما يتوافق مع توقعات السوق، بعد أن أبقى البنك المركزي سعر الفائدة متوسط الأجل ثابتاً في وقت سابق من الأسبوع الماضي. لكن مراقبي السوق ما زالوا يتوقعون أن تقدم بكين المزيد من التيسير النقدي في العام الجديد لدعم التعافي الاقتصادي المتعثر حيث يؤدي الضغط الانكماشى إلى ارتفاع تكاليف الإقراض الحقيقية. وظل معدل فائدة القرض الرئيسي لفترة سنة واحدة (LPR) عند 3.45%، بينما لم يتغير معدل القرض لفترة خمس سنوات عند 4.20%. وتستند معظم القروض الجديدة والقروض القائمة في ثاني أكبر اقتصاد في العالم إلى معدل الفائدة الرئيسي لفترة سنة واحدة، الذي يبلغ 3.45%.

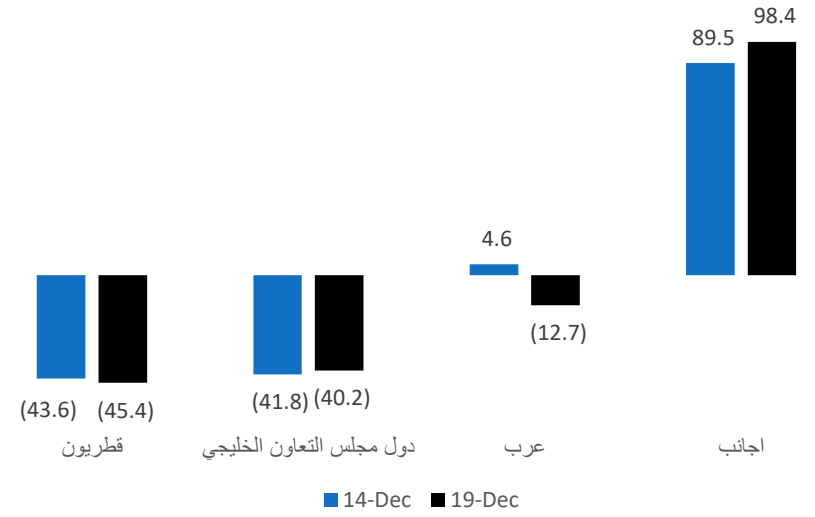
اقترب سعر السهم الى أعلى - أدنى مستوى خلال 52 اسبوعا

| الشركات                          | إغلاق* | أعلى مستوى خلال 52 اسبوع | التغير |
|----------------------------------|--------|--------------------------|--------|
| مجموعة الدوحة للتأمين            | 2.350  | 2.411                    | -2.53% |
| الشركة الإسلامية القطرية للتأمين | 8.840  | 9.300                    | -4.95% |
| فودافون قطر                      | 1.810  | 1.950                    | -7.18% |
| شركة الكهرباء والماء القطرية     | 17.26  | 18.630                   | -7.35% |
| بنك قطر الدولي الإسلامي          | 10.30  | 11.150                   | -7.62% |

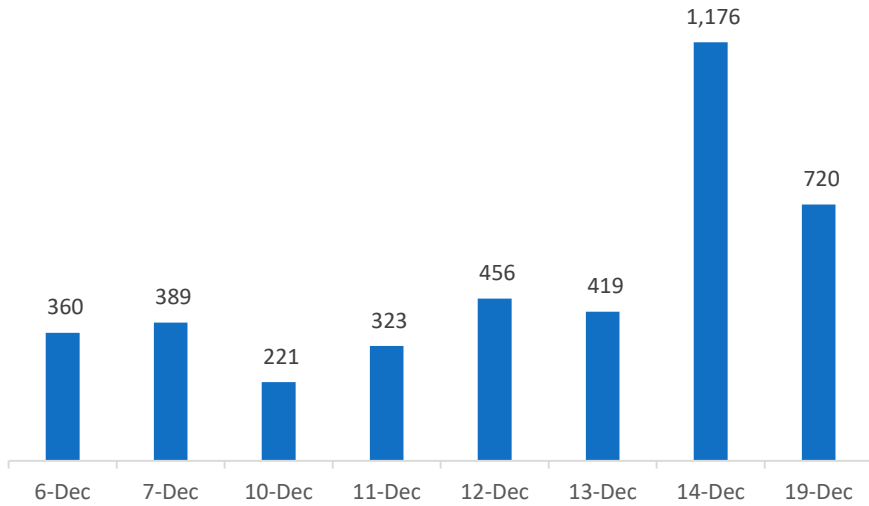
  

| الشركات                                       | إغلاق* | أعلى مستوى خلال 52 اسبوع | التغير |
|---|--------|--------------------------|--------|
| شركة كيو إل إم لتأمينات الحياة والتأمين الصحي | 2.520  | 2.500                    | 0.80%  |
| الميرة للمواد الاستهلاكية                     | 13.00  | 12.700                   | 2.36%  |
| شركة زاد القابضة                              | 13.36  | 12.762                   | 4.69%  |
| نقلات   | 3.232  | 3.061                    | 5.59%  |
| بيما  | 3.702  | 3.505                    | 5.62%  |

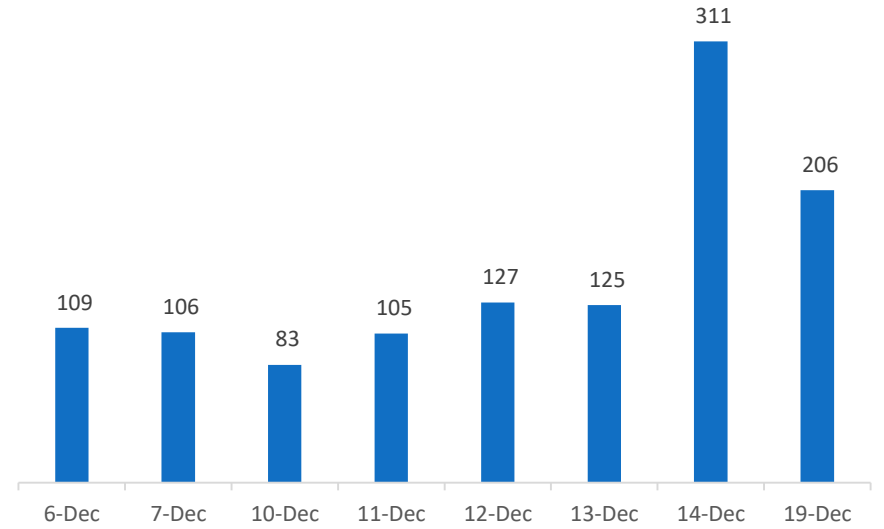
إجمالي نشاط السوق - صافي شراء (بيع) المستثمرين - مليون ريال قطري

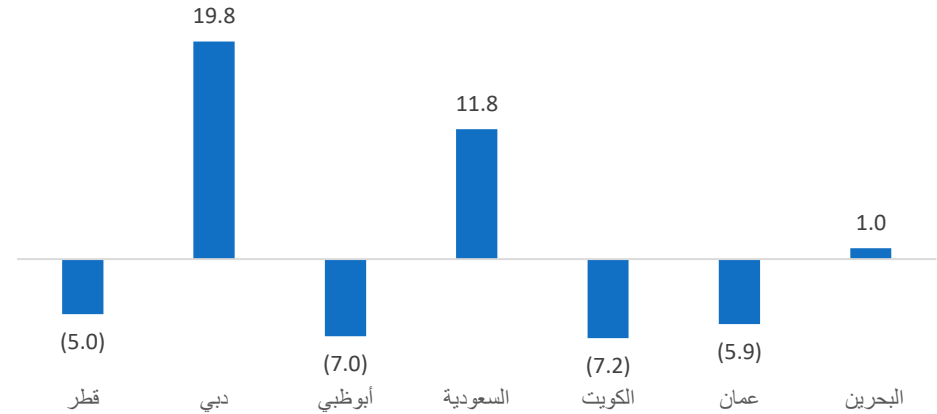
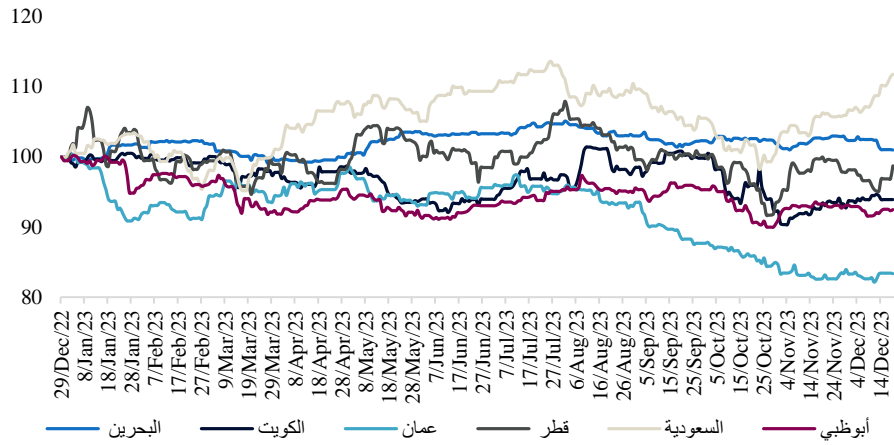


اتجاه نشاط السوق - قيمة التداول (مليون ريال قطري)



اتجاه نشاط السوق - حجم التداول (مليون سهم)

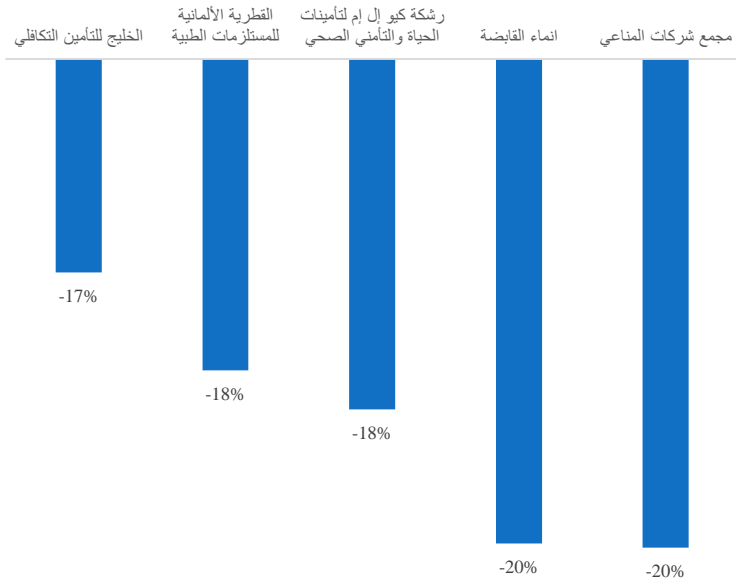




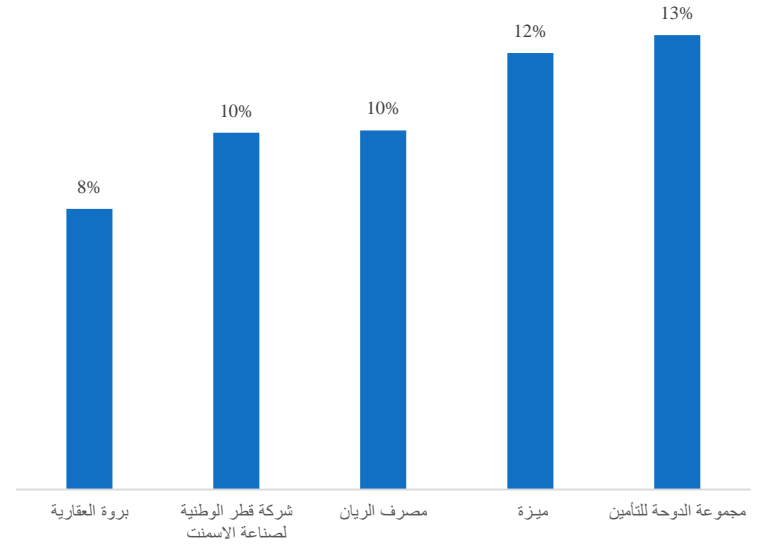
المؤشرات الخليجية

| عائد توزيعات الأرباح | نسبة السعر الى القيمة<br>الدفترية** | نسبة السعر الى ربح<br>السهم** | القيمة السوقية<br>(مليون دولار) | قيمة التداول<br>(مليون دولار) | منذ بداية العام % | منذ بداية الشهر % | منذ بداية الأسبوع % | يوم واحد % | إغلاق     | المؤشرات الخليجية |
|----------------------|-------------------------------------|-------------------------------|---------------------------------|-------------------------------|-------------------|-------------------|---------------------|------------|-----------|-------------------|
| 4.8                  | 1.3                                 | 12.1                          | 161,791.6                       | 197.7                         | (5.0)             | 1.0               | 2.2                 | 2.2        | 10,142.71 | قطر               |
| 4.5                  | 1.3                                 | 9.0                           | 183,912.0                       | 36.7                          | 19.8              | 0.1               | 0.4                 | 0.2        | 3,997.58  | دبي               |
| 1.7                  | 3.0                                 | 26.9                          | 718,505.7                       | 1,260.3                       | (7.0)             | (0.7)             | 0.2                 | 0.2        | 9,493.75  | أبو ظبي           |
| 2.9                  | 2.3                                 | 19.8                          | 2,981,078.5                     | 1,653.9                       | 11.8              | 4.8               | 1.5                 | 0.3        | 11,713.46 | السعودية          |
| 4.1                  | 1.5                                 | 14.3                          | 141,804.5                       | 235.3                         | (7.2)             | 1.7               | 1.7                 | (0.3)      | 6,765.70  | الكويت            |
| 4.8                  | 0.9                                 | 14.0                          | 23,372.1                        | 4.7                           | (5.9)             | (1.9)             | (0.4)               | (0.4)      | 4,571.35  | عمان              |
| 8.7                  | 0.7                                 | 6.8                           | 53,570.2                        | 4.8                           | 1.0               | (1.3)             | (0.1)               | (0.1)      | 1,914.19  | البحرين           |

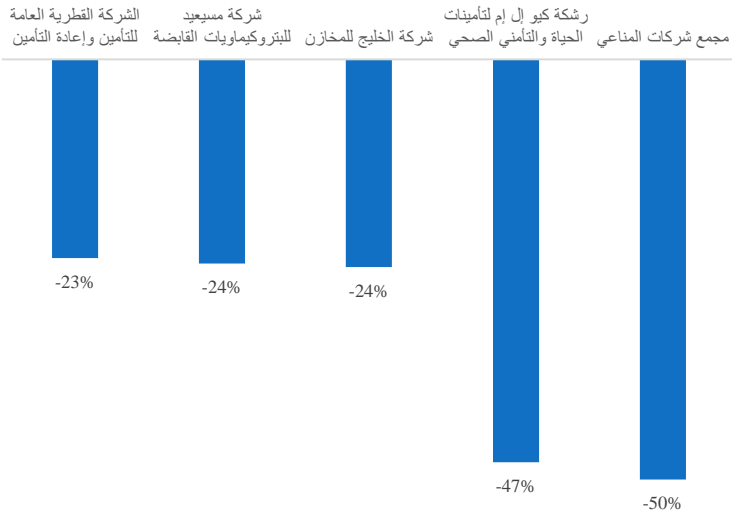
بورصة قطر – الأقل أداء منذ بداية الربع سنوي حتى تاريخه



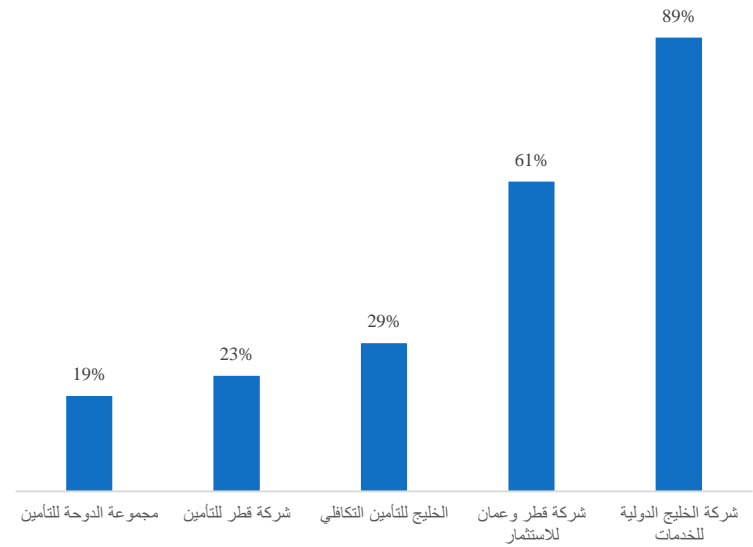
بورصة قطر – الأفضل أداء منذ بداية الربع سنوي حتى تاريخه




بورصة قطر – الأقل أداء منذ بداية العام حتى تاريخه



بورصة قطر – الأفضل أداء منذ بداية العام حتى تاريخه





الجدول المحوري – أسهم السوق الرئيسية

| الشركات                           | إغلاق | مقاومة 2 | مقاومة 1 | نقطة المحورية | دعم 1 | دعم 2 |
|-----------------------------------|-------|----------|----------|---------------|-------|-------|
| QNB                               | 15.40 | 15.64    | 15.50    | 15.35         | 15.21 | 15.06 |
| صناعات قطر                        | 12.72 | 12.98    | 12.87    | 12.73         | 12.62 | 12.48 |
| مصرف قطر الإسلامي                 | 19.62 | 19.96    | 19.64    | 19.32         | 19.00 | 18.68 |
| أوريدو                            | 10.33 | 10.58    | 10.37    | 10.19         | 9.98  | 9.800 |
| مصرف الريان                       | 2.450 | 2.490    | 2.458    | 2.434         | 2.402 | 2.378 |
| ازدان القابضة                     | 0.856 | 0.871    | 0.860    | 0.853         | 0.842 | 0.835 |
| البنك التجاري القطري              | 5.525 | 5.678    | 5.538    | 5.410         | 5.270 | 5.142 |
| شركة مسييد للبتروكيماويات القابضة | 1.615 | 1.638    | 1.621    | 1.608         | 1.591 | 1.578 |
| شركة الكهرباء والماء القطرية      | 17.26 | 17.61    | 17.32    | 17.10         | 16.81 | 16.59 |
| ناقلات                            | 3.23  | 3.29     | 3.27     | 3.25          | 3.23  | 3.20  |

| الشركات                               | إغلاق* | يوم واحد % | منذ بداية الأسبوع % | منذ بداية الشهر % | منذ بداية العام % | أدنى مستوى خلال 52 اسبوعا | التغير % من أدنى مستوى خلال 52 اسبوعا | أعلى مستوى خلال 52 اسبوعا | التغير % من أعلى مستوى خلال 52 اسبوعا | مؤشر القوة النسبية | متوسطه المتحرك 50 يوم | متوسطه المتحرك 200 يوم | التغير % من متوسطه المتحرك 50 يوم | التغير % من متوسطه المتحرك 200 يوم |
|---------------------------------------|--------|------------|---------------------|-------------------|-------------------|---------------------------|---------------------------------------|---------------------------|---------------------------------------|--------------------|-----------------------|------------------------|-----------------------------------|------------------------------------|
| QNB                                   | 15.40  | 1.6        | -0.6                | -1.9              | -14.4             | 14.31                     | 7.6                                   | 19.64                     | -21.6                                 | 50                 | 15.51                 | 15.87                  | -0.7                              | -3.0                               |
| صناعات قطر                            | 12.72  | 2.5        | 5.8                 | 1.8               | -0.7              | 10.80                     | 17.8                                  | 14.90                     | -14.6                                 | 44                 | 12.85                 | 12.85                  | -1.0                              | -1.1                               |
| ازدان القابضة                         | 0.856  | 1.7        | 2.9                 | -2.1              | -14.5             | 0.756                     | 13.2                                  | 1.274                     | -32.8                                 | 41                 | 0.872                 | 1.006                  | -1.8                              | -14.9                              |
| أوريدو                                | 10.33  | 4.2        | 3.3                 | 0.4               | 12.3              | 8.411                     | 22.8                                  | 11.99                     | -13.8                                 | 52                 | 9.915                 | 10.42                  | 4.2                               | -0.9                               |
| مصرف قطر الإسلامي                     | 19.62  | 3.3        | 8.3                 | 3.3               | 5.7               | 16.81                     | 16.7                                  | 22.09                     | -11.2                                 | 61                 | 18.51                 | 18.27                  | 7.4                               | 6.0                                |
| مصرف الريان                           | 2.450  | 2.1        | 3.6                 | -1.4              | -22.7             | 1.890                     | 29.6                                  | 3.450                     | -29.0                                 | 64                 | 2.291                 | 2.469                  | 7.0                               | -0.8                               |
| البنك التجاري القطري                  | 5.525  | 4.0        | 5.8                 | 3.7               | 10.5              | 4.852                     | 13.9                                  | 6.450                     | -14.3                                 | 55                 | 5.269                 | 5.709                  | 4.9                               | -3.2                               |
| الكهرباء والماء القطرية               | 17.26  | 2.7        | 2.5                 | 2.3               | -2.5              | 16.00                     | 7.9                                   | 18.63                     | -7.4                                  | 52                 | 17.00                 | 17.33                  | 1.5                               | -0.4                               |
| بروة العقارية                         | 2.780  | 2.2        | 2.9                 | 3.0               | -3.2              | 2.450                     | 13.5                                  | 3.114                     | -10.7                                 | 64                 | 2.644                 | 2.659                  | 5.2                               | 4.6                                |
| قطر للوقود                            | 15.70  | 0.8        | -0.1                | -1.4              | -12.5             | 14.51                     | 8.2                                   | 18.88                     | -16.8                                 | 38                 | 15.83                 | 16.29                  | -0.8                              | -3.6                               |
| بنك الدوحة                            | 1.633  | 0.6        | 2.6                 | 1.4               | -16.4             | 1.407                     | 16.1                                  | 2.089                     | -21.8                                 | 46                 | 1.599                 | 1.625                  | 2.1                               | 0.5                                |
| ناقلات                                | 3.232  | 1.0        | 0.1                 | -0.2              | -11.7             | 3.061                     | 5.6                                   | 4.300                     | -24.8                                 | 32                 | 3.401                 | 3.736                  | -5.0                              | -13.5                              |
| أعمال                                 | 0.854  | 0.5        | 2.9                 | 2.4               | -12.4             | 0.790                     | 8.1                                   | 1.038                     | -17.7                                 | 55                 | 0.836                 | 0.848                  | 2.2                               | 0.7                                |
| الملاحة القطرية                       | 9.860  | -0.6       | 3.9                 | 3.8               | -2.9              | 8.100                     | 21.7                                  | 11.000                    | -10.4                                 | 51                 | 9.618                 | 9.750                  | 2.5                               | 1.1                                |
| بنك قطر الدولي الإسلامي               | 10.300 | 1.4        | 4.0                 | 2.7               | -1.0              | 8.660                     | 18.9                                  | 11.150                    | -7.6                                  | 62                 | 9.734                 | 9.910                  | 5.8                               | 3.9                                |
| فودافون قطر                           | 1.810  | 0.6        | 0.6                 | -1.6              | 14.2              | 1.566                     | 15.6                                  | 1.950                     | -7.2                                  | 46                 | 1.791                 | 1.795                  | 1.1                               | 0.8                                |
| قطر للتأمين                           | 2.360  | 0.4        | -0.5                | -2.5              | 22.7              | 1.500                     | 57.3                                  | 2.670                     | -11.6                                 | 39                 | 2.416                 | 2.171                  | -2.3                              | 8.7                                |
| قطر الوطنية لصناعة الاسمنت            | 3.946  | 1.8        | 5.2                 | 6.6               | -18.5             | 3.401                     | 16.0                                  | 5.480                     | -28.0                                 | 64                 | 3.623                 | 3.850                  | 8.9                               | 2.5                                |
| البنك الأهلي القطري                   | 3.799  | 0.0        | 5.5                 | 1.3               | -5.3              | 3.500                     | 8.5                                   | 4.420                     | -14.0                                 | 69                 | 3.719                 | 3.870                  | 2.1                               | -1.8                               |
| الخليج الدولية للخدمات                | 2.761  | 4.3        | 6.4                 | 0.8               | 89.2              | 1.449                     | 90.5                                  | 3.050                     | -9.5                                  | 44                 | 2.726                 | 2.288                  | 1.3                               | 20.7                               |
| المتحدة للتنمية                       | 1.016  | 0.2        | 2.8                 | 2.8               | -21.8             | 0.900                     | 12.9                                  | 1.370                     | -25.8                                 | 53                 | 0.984                 | 1.107                  | 3.2                               | -8.2                               |
| مجمع شركات المناعي                    | 3.830  | 2.0        | 2.8                 | -0.2              | -49.5             | 3.522                     | 8.7                                   | 8.950                     | -57.2                                 | 47                 | 4.023                 | 5.118                  | -4.8                              | -25.2                              |
| القطرية للصناعات التحويلية            | 2.998  | 1.3        | 0.1                 | 0.1               | -6.6              | 2.600                     | 15.3                                  | 3.465                     | -13.5                                 | 48                 | 2.980                 | 2.930                  | 0.6                               | 2.3                                |
| مجموعة المستثمرين القطريين            | 1.623  | 1.8        | 3.5                 | -1.0              | -3.7              | 1.427                     | 13.7                                  | 2.047                     | -20.7                                 | 56                 | 1.583                 | 1.682                  | 2.6                               | -3.5                               |
| القطرية العامة للتأمين وإعادة التأمين | 1.124  | 0.0        | -9.9                | -2.8              | -23.4             | 0.750                     | 49.9                                  | 1.613                     | -30.3                                 | 40                 | 1.197                 | 1.228                  | -6.1                              | -8.5                               |



| التغير % من متوسطه المتحرك 200 يوم | التغير % من متوسطه المتحرك 50 يوم | متوسطه المتحرك 200 يوم | متوسطه المتحرك 50 يوم | مؤشر القوة النسبية | التغير % من أعلى مستوى خلال 52 اسبوعا | أعلى مستوى خلال 52 اسبوعا | التغير % من أدنى مستوى خلال 52 اسبوعا | أدنى مستوى خلال 52 اسبوعا | منذ بداية العام % | منذ بداية الشهر % | منذ بداية الأسبوع % | يوم واحد % | إغلاق * | الشركات                             |
|------------------------------------|-----------------------------------|------------------------|-----------------------|--------------------|---------------------------------------|---------------------------|---------------------------------------|---------------------------|-------------------|-------------------|---------------------|------------|---------|-------------------------------------|
| -8.8                               | 0.5                               | 3.351                  | 3.043                 | 41                 | -28.7                                 | 4.285                     | 5.8                                   | 2.890                     | -24.5             | 1.1               | 1.0                 | 1.0        | 3.057   | الخليج للمخازن                      |
| -5.9                               | 0.6                               | 0.770                  | 0.720                 | 39                 | -21.3                                 | 0.920                     | 20.5                                  | 0.601                     | 2.8               | -0.5              | 3.4                 | 0.1        | 0.724   | الوطنية للإجارة                     |
| 1.1                                | 1.6                               | 0.663                  | 0.661                 | 33                 | -18.1                                 | 0.819                     | 39.5                                  | 0.481                     | 9.3               | 1.7               | 2.0                 | 0.9        | 0.671   | السلام العالمية للاستثمار المحدود   |
| -11.3                              | -2.9                              | 0.817                  | 0.746                 | 36                 | -31.2                                 | 1.052                     | 22.2                                  | 0.593                     | -10.1             | -5.4              | 2.7                 | 1.1        | 0.724   | مزايا قطر للتطوير العقاري           |
| -7.4                               | -1.2                              | 14.03                  | 13.15                 | 39                 | -21.2                                 | 16.50                     | 2.4                                   | 12.70                     | -15.1             | -1.1              | 0.6                 | 0.5        | 13.00   | الميرة للمواد الاستهلاكية           |
| 1.2                                | 0.5                               | 8.732                  | 8.793                 | 42                 | -4.9                                  | 9.300                     | 7.8                                   | 8.202                     | 1.6               | 0.5               | 2.3                 | -0.5       | 8.840   | الإسلامية القطرية للتأمين           |
| -4.1                               | -1.2                              | 13.92                  | 13.52                 | 44                 | -14.5                                 | 15.61                     | 4.7                                   | 12.76                     | -3.9              | 1.9               | -1.8                | 0.5        | 13.36   | زاد القابضة                         |
| 7.9                                | 0.2                               | 2.754                  | 2.967                 | 49                 | -16.9                                 | 3.575                     | 73.8                                  | 1.710                     | 29.2              | 1.4               | 4.0                 | 2.1        | 2.972   | مجموعة الخليج التكافلي              |
| -10.2                              | -0.3                              | 6.031                  | 5.434                 | 51                 | -28.7                                 | 7.600                     | 7.1                                   | 5.060                     | -12.7             | -2.4              | 0.4                 | 1.4        | 5.419   | الرعاية الطبية                      |
| 8.7                                | 4.8                               | 2.161                  | 2.243                 | 53                 | -2.5                                  | 2.411                     | 29.1                                  | 1.820                     | 18.7              | 3.1               | 0.0                 | -1.2       | 2.350   | الدوحة للتأمين                      |
| 9.4                                | 2.5                               | 2.073                  | 2.212                 | 52                 | -26.6                                 | 3.090                     | 85.0                                  | 1.226                     | 11.6              | -0.1              | 2.4                 | 1.5        | 2.268   | ودام الغذائية                       |
| -1.8                               | -4.4                              | 1.313                  | 1.348                 | 36                 | -32.2                                 | 1.900                     | 89.3                                  | 0.681                     | 12.9              | -2.4              | 1.5                 | 1.3        | 1.289   | دلالة                               |
| 15.3                               | -1.1                              | 0.768                  | 0.895                 | 43                 | -16.4                                 | 1.058                     | 77.0                                  | 0.500                     | 60.9              | 0.7               | 5.1                 | 3.1        | 0.885   | قطر وعمان للاستثمار                 |
| -4.8                               | -0.9                              | 3.151                  | 3.028                 | 33                 | -19.1                                 | 3.708                     | 7.5                                   | 2.790                     | -3.7              | -0.7              | 0.0                 | 0.0        | 3.000   | قطر للسينما وتوزيع الأفلام          |
| -14.2                              | -3.1                              | 4.443                  | 3.936                 | 42                 | -40.1                                 | 6.370                     | 36.2                                  | 2.800                     | -7.2              | 0.7               | 2.5                 | 0.4        | 3.813   | المجموعة الإسلامية القابضة          |
| -17.8                              | -3.0                              | 1.779                  | 1.508                 | 41                 | -45.6                                 | 2.689                     | 83.1                                  | 0.799                     | 16.4              | -3.0              | 1.4                 | 4.0        | 1.463   | القطرية الألمانية للمستلزمات الطبية |
| -13.6                              | -0.7                              | 1.869                  | 1.626                 | 50                 | -29.9                                 | 2.304                     | 7.7                                   | 1.499                     | -24.1             | -3.8              | 3.2                 | 0.9        | 1.615   | مسيعد للبتروكيماويات القابضة        |
| 1.8                                | -2.1                              | 1.305                  | 1.356                 | 40                 | -20.4                                 | 1.669                     | 76.4                                  | 0.753                     | 16.0              | -1.3              | 2.3                 | 1.2        | 1.328   | بنك لشا                             |
| -3.1                               | 1.2                               | 2.098                  | 2.007                 | 48                 | -15.8                                 | 2.414                     | 42.8                                  | 1.423                     | 12.9              | -0.4              | -0.1                | 0.1        | 2.032   | مجموعة استثمار القابضة              |
| -7.7                               | 1.6                               | 1.395                  | 1.268                 | 48                 | -29.5                                 | 1.827                     | 9.8                                   | 1.173                     | -15.3             | 2.0               | 5.3                 | 2.2        | 1.288   | قطر لصناعة الألمنيوم                |
| -11.0                              | 1.8                               | 1.363                  | 1.192                 | 47                 | -25.1                                 | 1.619                     | 15.5                                  | 1.050                     | -20.8             | -0.7              | 3.1                 | 1.9        | 1.213   | بلدنا                               |
| -14.7                              | -6.3                              | 2.953                  | 2.689                 | 43                 | -48.6                                 | 4.899                     | 0.8                                   | 2.500                     | -47.5             | -3.1              | -0.3                | -3.1       | 2.520   | كيو إل إم                           |
| -1.1                               | -0.3                              | 3.743                  | 3.714                 | 52                 | -33.9                                 | 5.600                     | 5.6                                   | 3.505                     | -12.0             | 1.1               | 1.4                 | -7.5       | 3.702   | بيما                                |
| -1.1                               | -1.6                              | 5.058                  | 5.084                 | 45                 | -23.8                                 | 6.561                     | 15.3                                  | 4.337                     | -13.2             | -2.9              | -1.6                | 0.2        | 5.000   | مجموعة مقدم القابضة                 |
| 5.7                                | 4.3                               | 3.770                  | 3.822                 | 62                 | -8.4                                  | 4.350                     | 47.6                                  | 2.700                     | -0.4              | 3.2               | 4.5                 | -0.1       | 3.985   | بنك دخان                            |
| -                                  | 4.6                               | NA                     | 2.674                 | 63                 | -8.6                                  | 3.061                     | 26.0                                  | 2.220                     | 20.61             | -1.3              | -0.5                | 0.3        | 2.797   | ميزة                                |

للخدمات المالية الهاتف: (+974) 4476 6666  
 info@qnbfs.com.qa  
 الدوحة، قطر

دانة سيف السويدي  
 محلل أبحاث  
 dana.alsowaidi@qnbfs.com.qa

سوجاتا ساركار ، CFA, CAIA  
 رئيس قسم الأبحاث  
 saugata.sarkar@qnbfs.com.qa

احمد علاء الدين الخضري  
 رئيس التداول  
 ahmed.elkhudary@qnbfs.com.qa

الصحبي محمد القصر اوي  
 رئيس المتاجر لأصحاب الثروات  
 sahbi.alkasraoui@qnbfs.com.qa

**إخلاء المسؤولية:** تم إعداد التقرير من قبل QNB للخدمات المالية المملوكة بالكامل لبنك QNB الذي يخضع لرقابة هيئة قطر للأسواق المالية وبورصة قطر. ويخضع QNB لرقابة مصرف قطر المركزي. ولا يهدف هذا التقرير إلى تقديم مشورة استثمارية شخصية كما أنه لا يعطي توصية بشراء أو بيع أي أوراق مالية أو أي نوع من المنتجات الاستثمارية، ولا يشكل أي مشورة قانونية أو ضريبية أو محاسبية أو مالية. ولا يتحمل QNB للخدمات المالية أي مسؤولية عن أي عواقب مباشرة أو غير مباشرة ناتجة عن استخدام هذا المعلومات الواردة في هذا التقرير. وعلى المستثمرين ان يأخذوا بعين الاعتبار النسيبة من خبراء في الاستثمار والشؤون القانونية قبل دخولهم في أي منتج مالي أو صندوق استثماري. على الرغم من ان مصادر هذه المعلومات الموثوقة من QNB للخدمات المالية ومع ذلك لا يضمن هذا التقرير دقة البيانات. لذلك لا يقدم QNB للخدمات المالية أي تعهد سواء صريحا أو ضمنيا فيما يتعلق بدقة واكتمال أي معلومات وأردة في هذا التقرير. أما بالنسبة لما يتناوله هذا التقرير من حيث التحليل الفني ، فإنه قد يتباين من حيث الآراء والتوصيات مع البحوث الأساسية لـ QNB للخدمات المالية نتيجة الاعتماد على البيانات الفنية التاريخية فقط (السعر والحجم). و QNB للخدمات المالية الحق في تعديل المعلومات الواردة في التقرير في أي وقت. لا يجوز استخدام أو تغيير كلي أو جزئي لمحتويات التقرير دون الرجوع الى QNB للخدمات المالية.

**حقوق النشر :** جميع الحقوق محفوظة لـ QNB للخدمات المالية.